



da água. Para eliminar o fosfato indesejável presente na sua fonte de água, utilizar API TAP WATER FILTER antes de adicionar água no seu aquário. Para eliminar permanentemente o fosfato presente no aquário, adicionar API PHOS-ZORB no filtro.



CORROSIVO

Frasco n° 1
Contém ácido sulfúrico em solução.
Provoca queimaduras graves.
Guardar fechado à chave e fora do alcance das crianças.
Em caso de contacto com os olhos, lavar imediata e abundantemente com água e consultar um especialista.
Usar vestuário de protecção, luvas e equipamento protector para os olhos/face adequados.
Nunca adicionar água a este produto.
Em caso de acidente ou de indisposição, consultar imediatamente o médico (se possível mostrar-lhe o rótulo).



ÄTZEND

Flasche Nr. 1
Enthält Schwefelsäure.
Verursacht schwere Verätzungen.
Unter Verschluss und für Kinder unzugänglich aufbewahren.
Bei Berührung mit den Augen sofort gründlich mit Wasser abspülen und Arzt konsultieren.
Bei der Arbeit geeignete Schutzkleidung, Schutzhandschuhe und Schutzbrille/Gesichtsschutz tragen.
Niemals Wasser hinzugießen.
Bei Unfall oder Unwohlsein sofort Arzt zuziehen (wenn möglich, dieses Etikett vorzeigen).

NL Gebruiksaanwijzing

Waarom moet de fosfaatconcentratie worden getest?

Fosfaat (PO₄³⁻) ontstaat in uw aquarium door uitwerpselen van vissen en ongewervelde dieren alsook door rottende organische stoffen, zoals dode algen en niet verbruikt voer. Een zeer hoge fosfaatwaarde bevordert ongewenste algengroei. In zeewateraquaria slaat fosfaat de opgeloste calciumionen (Ca²⁺) en magnesiumionen (Mg²⁺) neer, wat de groei van harde koralen en andere hermatypische organismen verhindert.

Gebruiksaanwijzing



Verwijder de kindveilige dop als volgt: Duw het rode lipje met de duim van één hand naar links en draai de dop met de vrije hand los.

1. Spoel een schone testbuis met aquariumwater.
2. Vul de testbuis met 5 ml aquariumwater (tot aan het merkstreepje op het buisje).
3. Voeg 6 druppels van flacon nr. 1 van Phosphate (PO₄³⁻) Test Solution toe en houd de flacon hierbij verticaal. Sluit de testbuis met de dop af en schud hem krachtig gedurende 5 seconden.
4. Voeg vervolgens 6 druppels van flacon nr. 2 van Phosphate (PO₄³⁻) Test Solution toe en houd de flacon ook hierbij verticaal.
5. Sluit de testbuis met de dop af en schud hem krachtig gedurende 5 seconden.
6. Wacht 3 minuten zodat er een verkleuring kan ontstaan.
7. Lees het testresultaat af door de kleur van de oplossing te vergelijken met de kleurenkaart Phosphate Color Card (kies zoetwater of zeewater). Houd de testbuis op een goed verlichte plaats tegen de witte achtergrond van de kleurenkaart. De kleur die er het dichtste bij is, geeft de fosfaatconcentratie (PO₄³⁻) in mg/L van het watermonster aan. Spoel de testbuis telkens na gebruik met kraanwater schoon.

Betekenis van de testresultaten

De ideale fosfaatconcentratie in aquaria (en vijvers) is 0.

Vermindering van de fosfaatconcentratie

Om de fosfaatconcentratie snel te verminderen, kunt u het aquariumwater gedeeltelijk vervangen. Om ongewenst fosfaat uit uw kraanwater te verwijderen, dient u API TAP WATER FILTER te gebruiken voordat u het water aan uw aquarium toevoegt. Om het in uw aquarium aanwezige fosfaat voortdurend te verwijderen, dient u API PHOS-ZORB aan het filter toe te voegen.



BIJTEND

Flacon nr. 1
Bevat zwavelzuur.
Veroorzaakt ernstige brandwonden.
Achter slot en buiten bereik van kinderen bewaren.
Bij aanraking met de ogen onmiddellijk met overvloedig water afspoelen en deskundig medisch advies inwinnen.
Draag geschikte beschermende kleding, handschoenen en een beschermingsmiddel voor de ogen/het gezicht.
Nooit water op deze stof gieten.
Bij een ongeval of indien men zich onwel voelt, onmiddellijk een arts raadplegen (indien mogelijk hem dit etiket tonen).

SE Bruksanvisning

Varför analysera fosfatkoncentrationen ?

Fosfat (PO₄³⁻) kommer in i akvariet via ekskrementer från fiskar och invertebrater samt via organiska ämnen som håller på att brytas ned, som t. ex. döda alger och oäten föda. En extrem mängd fosfater gynnar spridningen av alger. I saltvattensakvarier utfaller fosfatet upplösta kalcium- (Ca²⁺) och magnesium- (Mg²⁺) joner, vilket spärrar tillväxten av hårda koraller och andra hermatypiska organismer.

Anvisningar



Ta av det barn säkra locket så här: Tryck med ena handen den röda tabben mot vänster med tummen och skruva loss locket med den fria handen.


1. Skölj ett rent provrör med akvarievatten.
2. Fyll provröret med 5 ml akvarievatten (ända till graderingen på röret).
3. Håll flaskan lodrätt och lägg till 6 droppar Fosfat (PO₄³⁻) Test Solution ur flaska nr 1. Sätt locket på provröret och skaka kraftigt om i 5 sekunder.
4. Lägg därefter till - med flaskan lodrätt - 6 droppar Fosfat (PO₄³⁻) Test Solution ur flaska nr 2.
5. Sätt locket på provröret och skaka kraftigt om i 5 sekunder.
6. Vänta 3 minuter så att färgen utvecklas.
7. Avläs testresultatet genom att jämföra lösningens färg med färgkartan Phosphate Color Card (välj sötvatten eller saltvatten). Röret skall placeras i ett rum med god belysning mot färgkartans vita bakgrund. Den färg som är närmast anger fosfatkoncentrationen (PO₄³⁻) i mg/L i vattenprovet. Skölj provröret efter varje användning.

Avläsning av resultaten

En fosfatkoncentration lika med 0 är den idealiska situationen i akvarier (och bassänger).

Reducering av fosfatkoncentrationen

Byt en del av vattnet, för att sänka fosfatkoncentrationen snabbt. Använd API TAP WATER FILTER innan du fyller på vatten i akvariet, för att eliminera önskat fosfat i vattenkällan. För kontinuerlig eliminering av fosfat i akvariet, lägg till API PHOS-ZORBI filtret.



FRÄTANDE

Flaska nr 1
Innehåller svavelsyra.
Starkt frätande.
Förvaras i låst utrymme och oåtkomligt för barn.
Vid kontakt med ögonen, spola genast med mycket vatten och kontakta läkare.
Använd lämpliga skyddskläder, skyddshandskar samt skyddsglasögon eller ansiktsskydd.
Håll aldrig vatten på eller i produkten.
Vid olycksfall, illamående eller annan påverkan, kontakta omedelbart läkare. Visa om möjligt etiketten.

API[®]
Aquarium Pharmaceuticals

Questions or Comments?
In North America, call us at
1-800-847-0659.

Or visit us at www.marsfishcare.com

MARS
fishcare

NORTH AMERICA

50 E. Hamilton St., Chalfont, PA 18914
USA

EUROPE

La Ravoire, 74370 Metz-Tessy, France
TEL:+33 (0)4 50 57 20 50

UNITED KINGDOM

PO Box 596, Southall UB1 9HU
PHONE: (0) 208 843 1766